

Gesundes Leben, gesunde Pflege



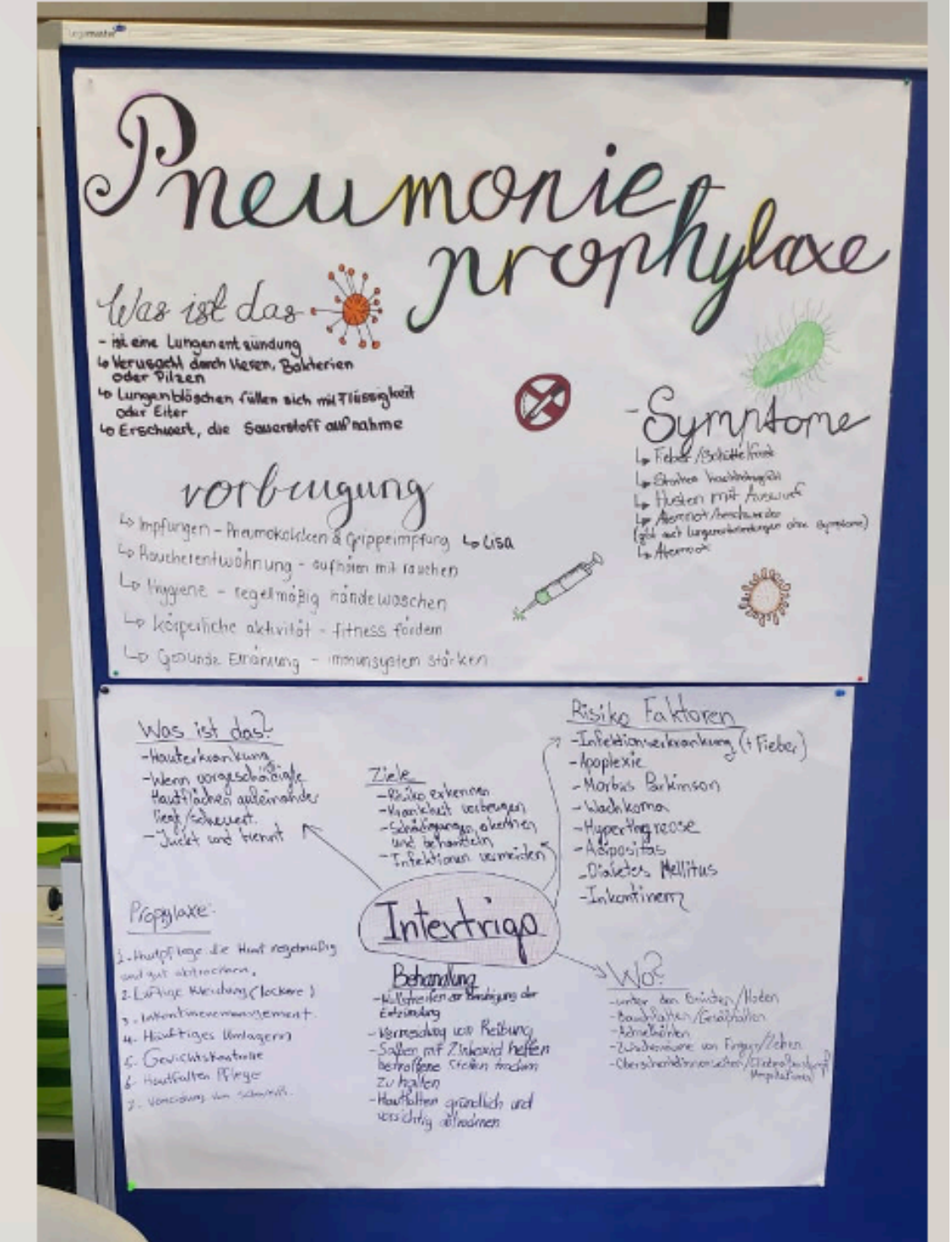
- Alles wurde jedem erklärt



- Kurzer Parkour mit einem Rollstuhl



- Baby wickeln und richtig halten





Aktionstabletts und Experimente



- Experimente für jedes Alter
- Viele verschiedene Beschäftigungsmöglichkeiten



- Experimente zum entspannen



Absiturflohmarkt

Nachhaltiger Flohmarkt
(Bücher, Kleidung, Spielsachen)

13BG



Informationen

Wie kam es zu dem Projekt?

- Geld für die Abikasse
- wollten dem Alten ein neues Leben schenken

Was wird verkauft?

- hauptsächlich Damen Kleidung
- Spiele
- Bücher
- Taschen

Wo liegen die Schwerpunkte?

- Damen Kleidung

Wer macht das Projekt?

- Jahrgang 13BG

Was hat uns gefallen?

- viel Auswahl/ Vielfältig
- der Spaß am Projekt



Holz-kreativ

Holzscheiben bemalen

Fr. Escobar, Fr. Wasowicz-Osipov

Raum 210

Ein Workshop, um die Kreativität zu fördern.
Indem man große/ kleine Holzscheibe zu Verfügung hatte sowie,
Schlüsselanhänger ebenfalls aus Holz.



Kreativität braucht seinen Platz ☺



Deiner Kreativität waren keine Grenzen gesetzt.

Anleitung:

1. Wähle zwischen einer Holzscheibe und einem Schlüsselanhänger
2. Wähle einen Pinsel und hol dir einen Becher mit Wasser
3. Wähle eine Acrylfarbe deiner Wahl
4. Überlege dir ein schönes Motiv
5. Los geht's
6. Hänge deine Holzscheibe oder deinen Schlüsselanhänger an die Trockenstation

